





Topp fonder inom resp kategori (rating senaste året) per 2011-10-31

Sverigefonder 	Utv 3 mån (%)	Utv 1 år (%)	Utv 3 år (%)	Stdavvik 3 år, Risk	Rating Morningstar	Förv arvode
Evli Swedish Small Cap Selection	-5,1	-0,5	+111,6	25,19	★★★★★	1,00% + Perf fee 10%
Cicero Focus	-1,2	-1,1	+110,2	20,89	★★★★★	1,00% + Perf fee 10%
Handelsbanken Svenska Småbolag	-4,6	-1,5	+114,3	26,29	★★★	1,50%
Danske Invest Sverige	-4,9	-3,1	+117,7	26,08	★★★★	1,30%
Didner & Gerge Aktiefond Sverige	-7,1	-3,9	+118,0	28,78	★★★★★	1,22%
MSCI Sweden NR USD (Avkastning i USD)	-5,4	-4,6	+89,7			






Europafonder 	Utv 3 mån (%)	Utv 1 år (%)	Utv 3 år (%)	Stdavvik 3 år, Risk	Rating Morningstar	Förv arvode
Henderson Gartmore Pan European	-10,3	-1,3	+86,6	22,92	★★★★★	1,50%
Danske Invest Sverige/ Europa	-5,0	-1,9	+76,4	20,31	★★★★★	1,50%
Handelsbanken Europa Selektiv	-4,4	-3,9	+54,4	14,50	★★★★★	1,85%
BlackRock GF - European Growth A	-7,8	-4,1	+55,2	15,35	★★★★★	1,50%
UBS (Lux) Equity Sicav – Small Cap	-10,1	-6,3	+66,7	22,80	★★★	1,54%
MSCI Europe NR USD	-6,7	-6,9	+21,7			



Topp fonder inom resp kategori (rating senaste året) per 2011-10-31

Fondmarknad Nordamerika		Utv 3 mån (%)	Utv 1 år (%)	Utv 3 år (%)	Stdavvik 3 år, Risk	Rating Morningstar	Förv arvode
UBS (Lux) Equity Fund - Small Cap		-4,0	+8,4	+43,6	19,45	★★	1,80%
JPM US Small and Micro Cap A		-3,1	+7,9	+43,7	22,84	★★	1,50% + Perf fee 10%
BNP Paribas L1 Equity USA Small Cap		-3,3	+6,7	+40,6	19,53	★★★	1,75%
Franklin U.S. Sm-Md Cap Growth A		-1,7	+6,4	+42,7	15,68	★★★★★	1,50%
MSCI North America NR USD		-1,5	+3,6	+16,7			
Fondmarknad Japan		Utv 3 mån (%)	Utv 1 år (%)	Utv 3 år (%)	Stdavvik 3 år, Risk	Rating Morningstar	Förv arvode
Parvest Japan Small Cap Classic Acc		-9,3	+16,9	+30,3	18,24	★★★★★	1,75%
Invesco Japanese Equity Advantage A		+9,1	+11,1	+26,0	-	-	1,40%
UBS (Lux) Equity Fund - Small & Midcap		-9,0	+3,8	+25,3	21,01	★★★	1,80%
Amundi Funds Equity Jap Target AJ-C		-3,4	+3,5	+8,5	16,45	★★★★★	1,80% + Perf fee 20%
MSCI Japan NR USD		-7,6	+5,8	-3,4			
Fondmarknad Asien		Utv 3 mån (%)	Utv 1 år (%)	Utv 3 år (%)	Stdavvik 3 år, Risk	Rating Morningstar	Förv arvode
INVESCO Korean Equity Fund A Inc		-17,6	+3,7	+107,6	27,04	★★★★★	2,00%
Fidelity Funds - Australia A AUD		-3,7	+1,4	+76,1	21,98	★★★	1,50%
Aberdeen Global Asian Smaller Company		-9,9	-8,6	+99,4	18,14	★★★★★	1,75%
HSBC GIF Singapore Equity A Acc		-14,2	-8,9	+74,3	25,64	★	1,50%
Danske Invest India A Acc		-8,9	-12,4	+77,6	22,70	★★★★★	1,60%
MSCI AC Asia Pac NR USD		-7,9	-6,8	+26,4			



Topp fonder inom resp kategori (rating senaste året) per 2011-10-31

Fondmarknad  Östeuropa	Utv 3 mån (%)	Utv 1 år (%)	Utv 3 år (%)	Stdavvik 3 år, Risk	Rating Morningstar	Förv arvode
Dexia Equities B Emerg Europe Classic	-17,2	-12,0	+72,6	29,77	★★★★★	1,60%
Swedbank Robur Östeuropafond	-15,6	-12,0	+45,1	30,54	★★★★★	1,40%
SEB Östeuropafond	-18,3	-13,5	+36,4	32,01	★★★	1,75%
Handelsbanken Östeuropafond	-17,8	-14,7	+40,8	30,28	★★★★★	1,60%
Amundi Funds Emerging Europe C C	-18,4	-15,0	+77,5	32,13	★★★	1,70%
MSCI EM Eastern Europe NR USD	-17,3	-6,0	+69,8			
Fondmarknad  Latinamerika	Utv 3 mån (%)	Utv 1 år (%)	Utv 3 år (%)	Stdavvik 3 år, Risk	Rating Morningstar	Förv arvode
Aberdeen Global Latin American Equity	-4,3	-9,2	+81,4	22,13	★★★★★	1,92%
Henderson Gartmore Latin America	-5,8	-12,9	+91,9	21,56	★★★	1,50%
Fidelity Funds - Latin America A	-6,5	-13,4	+105,2	22,84	★★★★★	1,50%
Nordea Latinamerikafond	-5,1	-13,7	+66,1	21,89	★★★★★	1,75%
JPM Latin America Equity Acc	-4,4	-13,8	+104,6	23,98	★★★	1,50%
MSCI EM Latin America NR USD	-6,4	-13,0	+80,9			
Fondmarknad Penning/Obligation/Valuta	Utv i år (%)	Utv 1 år (%)	Utv 3 år (%)	Stdavvik 3 år, Risk	Rating Morningstar	Förv arvode
Carnegie Likviditetsfond 	+2,45	+2,70	+7,2	0,42	★★★★★	0,30%
Swedbank Robur Realräntefond 	+8,87	+7,90	+19,5	4,56	★★★★★	0,70%
Parvest Short Term (Dollar) Classic Acc 	-5,38	-5,30	-0,60	16,61	★★★	0,50%
Parvest Japan Yen Bond Classic Acc JPY 	+2,01	+0,90	+39,6	19,91	★★★	0,75%




Topp fonder inom resp kategori per 2011-10-31

Fondmarknad Läkemedel	Utv 3 mån (%)	Utv 1 år (%)	Utv 3 år (%)	Stdavvik 3 år, Risk	Rating Morningstar	Förv arvode
SEB Läkemedelsfond	-1,2	+5,7	+6,7	10,45	★★★★	1,50%
Swedbank Robur Medica	-0,4	+4,8	+5,4	10,41	★★★★	1,40%
Nordea Medica	-2,9	+0,2	+7,6	10,53	★★★★	1,60%

Fondmarknad Nordnet Fond i Fond	Utv 1mån (%)	Utv 6 mån (%)	Utv 1 år (%)	Stdavvik 3 år, Risk	Rating	Förv arvode
Nordnet Aggressiv 100% Aktiefonder	+5,4	-5,9	-4,4	-	-	1,2%
Nordnet Offensiv 70% Aktier, 30% Räntor	+3,7	-2,4	-1,6	-	-	1,0%
Nordnet Balanserad 50% Aktier, 50% Räntor	+2,2	-0,2	+0,6	-	-	0,8%
→ Nordnet Försiktig 30% Aktier, 70% Räntor	+1,2	+2,0	+2,3	-	-	0,6%

Fondmarknad Hedgefonder	Utv 1mån (%)	Utv 6 mån (%)	Utv 1 år (%)	Utv 3 år (%)	Rating	Förv arvode
SEB Asset Selection SEK - Lux ack	-4,8	-1,4	-0,7	+20,7	★★★★	1,1% + Perf fée 20%
Catella Nordic L/S Equity R	+1,9	+4,4	+7,2	-	-	1,00% Perf fée 20%
Brummer & Partners Multi-Strategy	+0,8	+0,2	+4,3	+18,6	★★★★	Köpvavg 1% Lägst 20200-
Blandfonder Allokering/Strategi	Utv 1 mån (%)	Utv 6 mån (%)	Utv 1 år (%)	Utv 3 år (%)	Rating	Förv arvode
Valbay Allocation Fund	+2,5	-9,5	-	-		1,55%
Clients Allokering Sverige	+7,6	-10,3	+0,2	+24,9	★★★★	1,40% + Perf fée 15%
Carnegie Strategi	+6,4	-11,8	-6,9	+18,3	★★★★	1,50%
Skandia Balanserad	+3,2	-5,2	-2,6	+12,3	★★★★	1,40%



Topp fonder inom resp kategori per 2011-09-30

Indexjämförelse Alla index i USD	Utv 1 mån (%)	Utv 3 mån	Utv 1 år	Utv 3 år
MSCI N America NR USD	+4,8	-1,5	+3,6	+16,7
MSCI Sweden NR USD	+13,0	-5,4	-4,6	+89,7
MSCI EM E Europe NR USD	+12,0	-17,3	-6,0	+69,8
MSCI EM L Amer NR USD	+8,6	-6,4	-13,0	+80,9
MSCI AC Asia Pac NR USD	+1,4	-7,9	-6,8	+26,4
MSCI Japan NR USD	-6,1	-7,6	-5,8	-3,4
MSCI Europe NR USD	+7,2	-6,7	-6,9	+21,7

Källa: Nordnet Bank AB

Intresseanmälan

Många fonder och svårt att sätta ihop en bra portfölj? Ett fondval består av många faktorer såsom tidshorisont, risknivå, ändamål, etiska krav, direktavkastningskrav mm. Vi arbetar med detta varje dag och hjälper er gärna med lämpliga fondval utifrån din/er situation.

Ja tack, jag vill veta mer om vilka fonder som eventuellt passar min och vår situation bäst, skicka talongen eller en spontan intresseanmälan till info@instinvest.se eller tel 08-452 6000

Namn _____

Privatperson/Företag/Institution _____

Adress _____ Postadress _____

E-postadress _____ Telefon _____

VIKTIG INFORMATION: De pengar du investerar i fondandelar kan såväl öka som minska i värde och det är inte säkert att du får tillbaka hela det investerade kapitalet. Historisk avkastning är ingen garanti för framtida avkastning. De redovisade värdena avseende förväntad avkastning och risk är förenade med osäkerhet och skall tolkas med försiktighet och endast ses som en prognos. Innan du investerar i fonder är det viktigt att du tar del av fondens faktablad. Om du vill ha en djupare genomgång av hela din ekonomiska situation och hur du bör utforma ditt sparande avseende fler produkter och tjänster är du välkommen att kontakta oss på Inst Invest AB, **tel 08-452 6000** eller via **E-post: info@instinvest.se**